

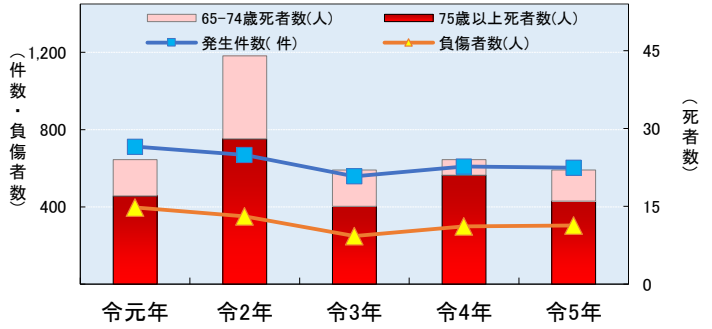
75歳以上の高齢者が関係した交通事故発生状況【令和5年中】

1 75歳以上の高齢者事故発生状況

	令元年	令2年	令3年	令4年	令5年
発生件数	712件	669件	558件	609件	603件
死者数	17人	28人	15人	21人	16人
負傷者数	397人	351人	249人	299人	303人

※発生件数は第1当事者、第2当事者の合計

※死傷者数は高齢者(75歳以上)自身を示す。

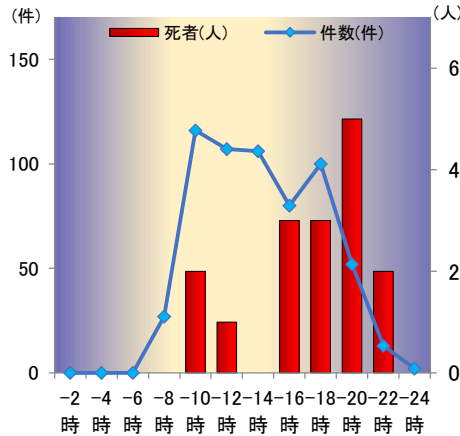


2 月別発生状況

	1月	2月	3月	4月	5月	6月	7月	8月	9月	10月	11月	12月
発生件数	49件	37件	51件	40件	63件	43件	46件	53件	40件	68件	63件	50件
死者数	1人	1人	3人	1人	0人	0人	0人	1人	2人	4人	2人	1人
傷者数	27人	16人	25人	24人	32人	18人	21人	25人	14人	39人	31人	31人

3 時間別発生状況

発生時間	件数	死者数
0時-2時	0件	0人
2時-4時	0件	0人
4時-6時	0件	0人
6時-8時	27件	0人
8時-10時	116件	2人
10時-12時	107件	1人
12時-14時	106件	0人
14時-16時	80件	3人
16時-18時	100件	3人
18時-20時	52件	5人
20時-22時	13件	2人
22時-0時	2件	0人
合計	603件	16人

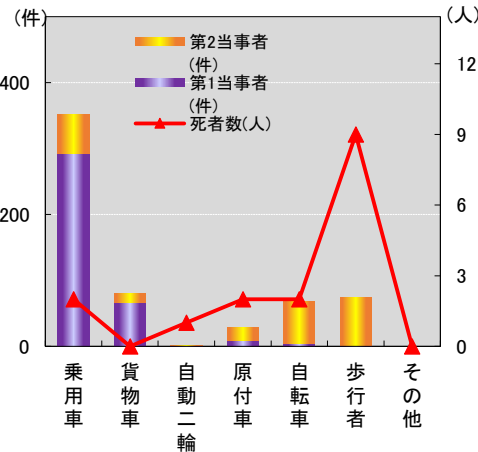


4 事故類型別

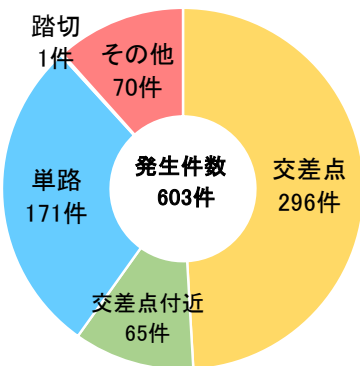
事故類型	件数	構成率	死者数	
人対車両	対面通行中	4件 (0.7%)	0人	
	背面通行中	11件 (1.8%)	0人	
	横断中	63件 (10.4%)	5人	
	その他	19件 (3.2%)	3人	
	小計	97件 (16.1%)	8人	
車両相互	正面衝突	15件 (2.5%)	1人	
	追突	92件 (15.3%)	0人	
	出会い頭	202件 (33.5%)	3人	
	追越追抜時	10件 (1.7%)	0人	
	すれ違い時	12件 (2.0%)	0人	
	右左折時	64件 (10.6%)	0人	
	その他	101件 (16.7%)	0人	
	小計	496件 (82.3%)	4人	
	車両単独	工作物衝突	5件 (0.8%)	2人
		駐車車両	1件 (0.2%)	0人
路外逸脱		1件 (0.2%)	1人	
転倒		1件 (0.2%)	0人	
その他		1件 (0.2%)	0人	
小計	9件 (1.5%)	3人		
列車	1件 (0.2%)	1人		
合計	603件	100%	16人	

5 当事者別発生状況

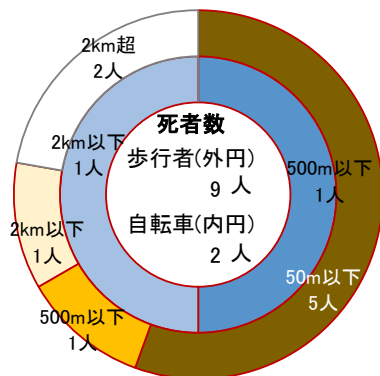
当事者種別	件数	死者数
乗用車	351件	2人
貨物車	80件	0人
自動二輪	2件	1人
原付車	28件	2人
自転車	68件	2人
歩行者	74件	9人
その他	0件	0人
合計	603件	16人



6 道路形状別発生状況



7 自宅からの距離 (自転車・歩行者)



8 主な事故原因

事故原因	件数	構成率
信号無視	16件	4.3%
交差点安全進行	35件	9.4%
歩行者妨害等	14件	3.7%
一時不停止等	41件	11.0%
操作不適	34件	9.1%
考え事漫然	23件	6.1%
脇見	16件	4.3%
動静不注視	16件	4.3%
安全不確認	90件	24.1%
その他	89件	23.8%
車両の違反計	374件	100.0%
全歩行者	信号無視	2件 (2.7%)
	横断違反	24件 (32.4%)
	違反なし	41件 (55.4%)
	その他	7件 (9.5%)
	歩行者の違反計	74件 (100.0%)