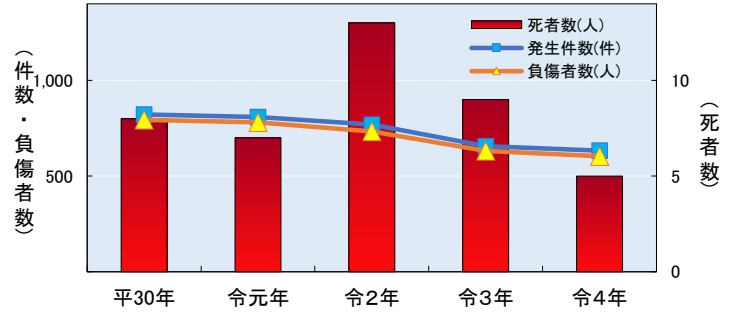


自転車に関係した交通事故発生状況【令和4年中】

1 自転車事故発生状況

	平30年	令元年	令2年	令3年	令4年
発生件数	822件	808件	770件	656件	633件
死者数	8人	7人	13人	9人	5人
負傷者数	794人	781人	733人	632人	604人

※発生件数は第1当事者、第2当事者の合計
 ※死傷者数は自転車乗車中を示す。

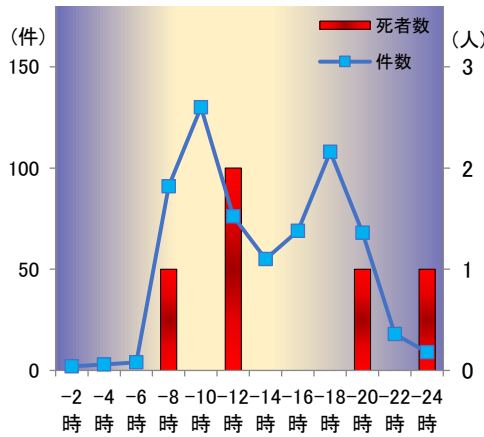


2 月別発生状況

	1月	2月	3月	4月	5月	6月	7月	8月	9月	10月	11月	12月
発生件数	53件	46件	42件	47件	65件	60件	59件	45件	45件	48件	69件	54件
死者数	0人	1人	1人	1人	0人	0人	0人	0人	0人	0人	0人	2人
傷者数	51人	43人	39人	43人	64人	55人	58人	44人	44人	46人	65人	52人

3 時間別発生状況

発生時間	件数	死者数
0時-2時	2件	0人
2時-4時	3件	0人
4時-6時	4件	0人
6時-8時	91件	1人
8時-10時	130件	0人
10時-12時	76件	2人
12時-14時	55件	0人
14時-16時	69件	0人
16時-18時	108件	0人
18時-20時	68件	1人
20時-22時	18件	0人
22時-0時	9件	1人
合計	633件	5人

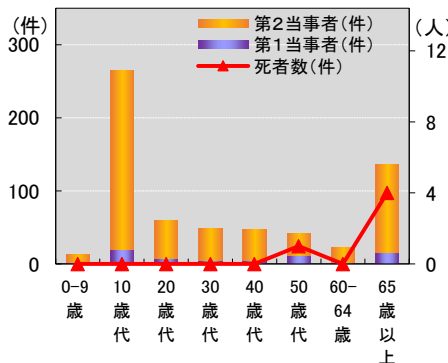


4 市町別発生状況

市町	件数	死者数	人口10万人当たり	
			件数	死者数
高松市	377件	3人	90.6件	0.72人
丸亀市	85件	0人	77.7件	0.0人
坂出市	28件	0人	56.1件	0.0人
善通寺市	17件	0人	54.5件	0.0人
観音寺市	23件	0人	40.5件	0.0人
さぬき市	16件	0人	34.6件	0.0人
東かがわ市	16件	0人	57.7件	0.0人
三豊市	15件	0人	24.6件	0.0人
土庄町	7件	0人	55.7件	0.0人
小豆島町	3件	0人	22.1件	0.0人
三木町	12件	0人	45.1件	0.0人
直島町	1件	0人	32.5件	0.0人
宇多津町	11件	1人	58.7件	5.34人
綾川町	2件	0人	8.9件	0.0人
琴平町	4件	0人	48.4件	0.0人
多度津町	9件	0人	41.3件	0.0人
まんのう町	7件	1人	41.1件	5.86人
計	633件	5人	67.2件	0.53人

5 年齢別発生状況

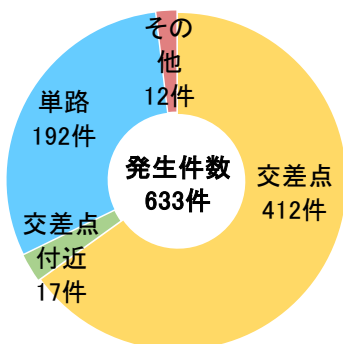
年齢別	件数	死者数
10歳未満	13件	0人
20歳未満	265件	0人
30歳未満	60件	0人
40歳未満	48件	0人
50歳未満	47件	0人
60歳未満	42件	1人
65歳未満	22件	0人
65歳以上	136件	4人
合計	633件	5人



8 第1・第2当事者による事故原因

事故原因	件数	構成率
信号無視	6件	0.9%
通行区分違反	21件	3.3%
交差点安全進行	185件	29.2%
一時不停止等	54件	8.5%
操作不適	13件	2.1%
考え事漫然	1件	0.2%
脇見	3件	0.5%
動静不注視	79件	12.5%
安全不確認等	64件	10.1%
安全速度	1件	0.2%
その他	83件	13.1%
違反なし	123件	19.4%
合計	633件	100.0%

6 道路形状別発生状況



7 自宅からの距離

