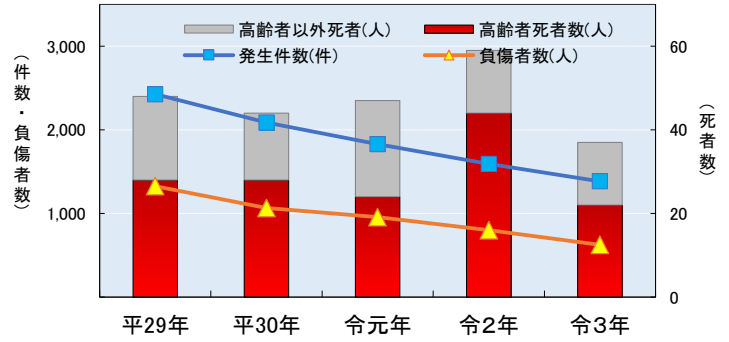


# 高齢者が関係した交通事故発生状況【令和3年中】

## 1 高齢者事故発生状況

	平29年	平30年	令元年	令2年	令3年
発生件数	2,427件	2,088件	1,831件	1,594件	1,384件
死者数	28人	28人	24人	44人	22人
負傷者数	1,326人	1,065人	957人	802人	625人
死者数に占める高齢者の割合	58.3%	63.6%	51.1%	74.6%	59.5%

※発生件数は65歳以上の第1当事者、第2当事者の合計  
 ※死傷者数は高齢者(65歳以上)自身を示す。

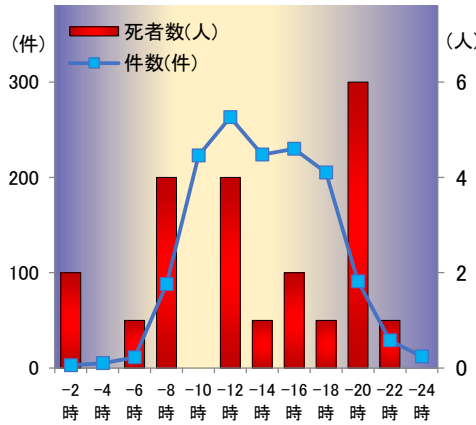


## 2 月別発生状況

	1月	2月	3月	4月	5月	6月	7月	8月	9月	10月	11月	12月
発生件数	117件	118件	126件	104件	107件	104件	110件	119件	107件	114件	115件	143件
死者数	1人	2人	1人	3人	4人	1人	1人	4人	2人	1人	0人	2人
傷者数	45人	52人	62人	50人	47人	53人	51人	51人	42人	60人	61人	51人

## 3 時間別発生状況

発生時間	件数	死者数
0時-2時	3件	2人
2時-4時	5件	0人
4時-6時	11件	1人
6時-8時	88件	4人
8時-10時	223件	0人
10時-12時	263件	4人
12時-14時	224件	1人
14時-16時	230件	2人
16時-18時	205件	1人
18時-20時	91件	6人
20時-22時	29件	1人
22時-0時	12件	0人
合計	1,384件	22人

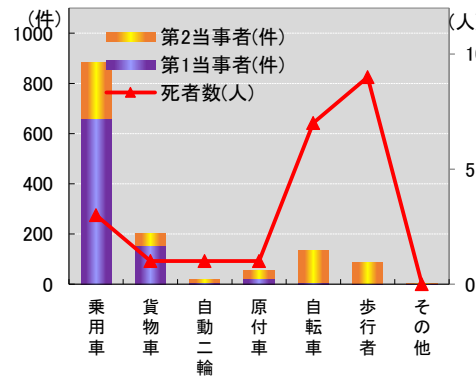


## 4 事故類型別

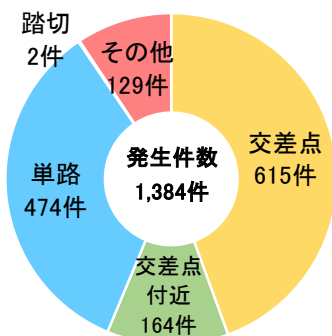
事故類型	件数	構成率	死者数
<b>人対車両</b>			
対面通行中	9件	0.7%	0人
背面通行中	20件	1.4%	1人
横断中	92件	6.6%	6人
その他	42件	3.0%	0人
小計	163件	11.8%	7人
<b>車両相互</b>			
正面衝突	34件	2.5%	0人
追突	337件	24.3%	2人
出会い頭	459件	33.2%	3人
追越追抜時	46件	3.3%	1人
すれ違い時	18件	1.3%	0人
右左折時	163件	11.8%	0人
その他	135件	9.8%	0人
小計	1,192件	86.1%	6人
<b>車両単独</b>			
工作物衝突	8件	0.6%	0人
駐車車両	5件	0.4%	0人
路外逸脱	8件	0.6%	6人
転倒	3件	0.2%	0人
その他	3件	0.2%	1人
小計	27件	2.0%	7人
列車	2件	0.1%	2人
合計	1,384件	100%	22人

## 5 当事者発生状況

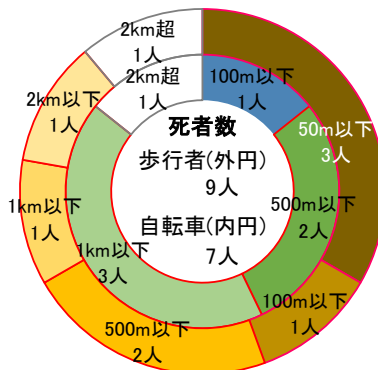
年齢別	件数	死者数
乗用車	883件	3人
貨物車	203件	1人
自動二輪	19件	1人
原付車	56件	1人
自転車	134件	7人
歩行者	87件	9人
その他	2件	0人
合計	1,384件	22人



## 6 道路形状別発生状況



## 7 自宅からの距離 (自転車・歩行者)



## 8 主な事故原因

事故原因	件数	構成率
<b>車両(第一当事者)</b>		
信号無視	36件	4.2%
交差点安全進行	43件	5.1%
歩行者妨害等	55件	6.5%
一時不停止等	103件	12.1%
操作不適	71件	8.4%
考え事漫然	42件	4.9%
脇見	58件	6.8%
動静不注視	40件	4.7%
安全不確認	128件	15.1%
その他	274件	32.2%
車両の違反計	850件	100.0%
<b>全歩行者</b>		
信号無視	2件	2.3%
横断違反	23件	26.4%
違反なし	56件	64.4%
その他	6件	6.9%
歩行者の違反計	87件	100.0%