

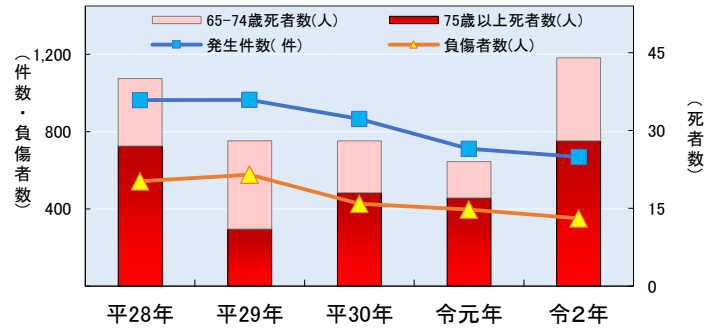
# 75歳以上の高齢者が関係した交通事故発生状況【令和2年中】

## 1 高齢者事故発生状況

	平28年	平29年	平30年	令元年	令2年
発生件数	963件	964件	866件	712件	669件
死者数	27人	11人	18人	17人	28人
負傷者数	543人	577人	426人	397人	351人

※発生件数は第1当事者、第2当事者の合計

※死傷者数は高齢者(75歳以上)自身を示す。

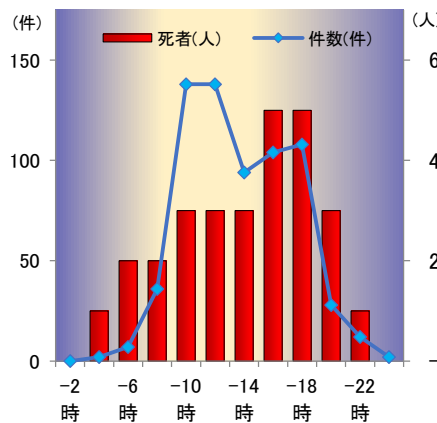


## 2 月別発生状況

	1月	2月	3月	4月	5月	6月	7月	8月	9月	10月	11月	12月
発生件数	58件	64件	44件	47件	56件	54件	41件	41件	54件	75件	70件	65件
死者数	4人	-	3人	4人	3人	1人	3人	-	-	5人	2人	3人
傷者数	28人	41人	24人	21人	33人	24人	21人	21人	21人	39人	39人	39人

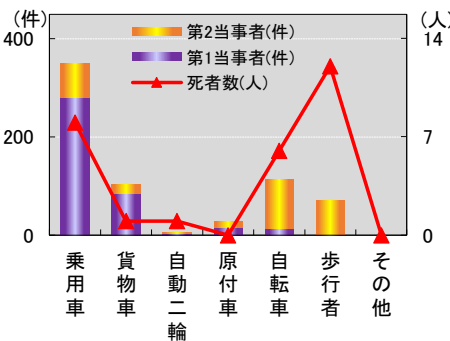
## 3 時間別発生状況

発生時間	件数	死者数
0時-2時	-	-
2時-4時	2件	1人
4時-6時	7件	2人
6時-8時	36件	2人
8時-10時	138件	3人
10時-12時	138件	3人
12時-14時	94件	3人
14時-16時	104件	5人
16時-18時	108件	5人
18時-20時	28件	3人
20時-22時	12件	1人
22時-0時	2件	-
合計	669件	28人

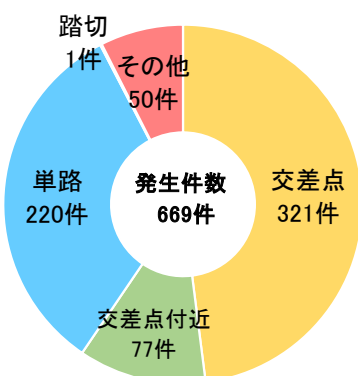


## 5 当事者別発生状況

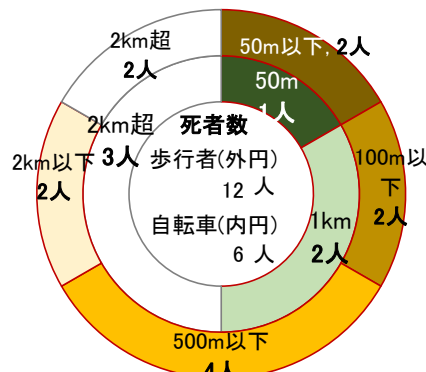
当事者種別	件数	死者数
乗用車	350件	8人
貨物車	103件	1人
自動二輪	6件	1人
原付車	27件	-
自転車	113件	6人
歩行者	70件	12人
その他	-	-
合計	669件	28人



## 6 道路形状別発生状況



## 7 自宅からの距離 (自転車・歩行者)



## 4 事故類型別

事故類型	件数	構成率	死者数
人対車両	横断中	48件 (7.2%)	6人
	背面通行中	10件 (1.5%)	2人
	対面通行中	5件 (0.7%)	1人
	その他	39件 (5.8%)	2人
	小計	102件 (15.2%)	11人
車両相互	正面衝突	11件 (1.6%)	2人
	出会い頭	225件 (33.6%)	7人
	追突	127件 (19.0%)	-
	追越追抜時	14件 (2.1%)	-
	すれ違い時	7件 (1.0%)	1人
	右左折時	93件 (13.9%)	-
	その他	68件 (10.2%)	-
小計	545件 (81.5%)	10人	
車両単独	工作物	8件 (1.2%)	3人
	転倒	5件 (0.7%)	1人
	路外逸脱	4件 (0.6%)	2人
	駐車車両	4件 (0.6%)	-
	その他	-	-
小計	21件 (3.1%)	6人	
列車	1件 (0.1%)	1人	
合計	669件 (100%)	28人	

## 8 主な事故原因

事故原因	件数	構成率
車両(第一当事者)	信号無視	20件 (5.0%)
	交差点安全進行	18件 (4.5%)
	左折違反	3件 (0.8%)
	一時不停止等	32件 (8.1%)
	操作不適	41件 (10.3%)
	考え事漫然	33件 (8.3%)
	脇見	19件 (4.8%)
	動静不注視	32件 (8.1%)
	安全不確認	127件 (32.0%)
	その他	72件 (18.1%)
	車両の違反計	397件 (100.0%)
全歩行者	信号無視	2人 (2.7%)
	横断違反	11人 (14.7%)
	違反なし	48人 (64.0%)
	その他	14人 (18.7%)
	歩行者の違反計	75人 (100.0%)