

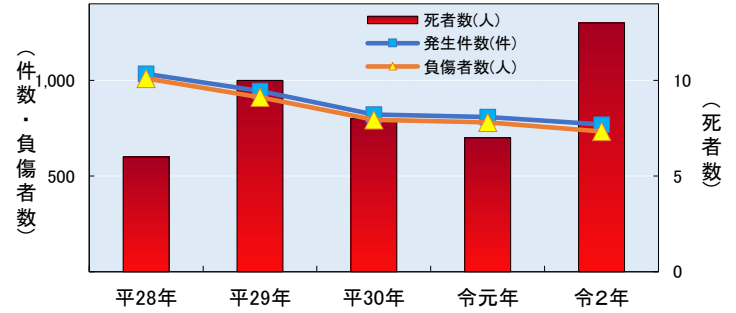
# 自転車に関係した交通事故発生状況【令和2年中】

## 1 自転車事故発生状況

	平28年	平29年	平30年	令元年	令2年
発生件数	1,034件	945件	822件	808件	770件
死者数	6人	10人	8人	7人	13人
負傷者数	1,010人	912人	794人	781人	733人

※発生件数は第1当事者、第2当事者の合計

※死傷者数は自転車乗車中を示す。

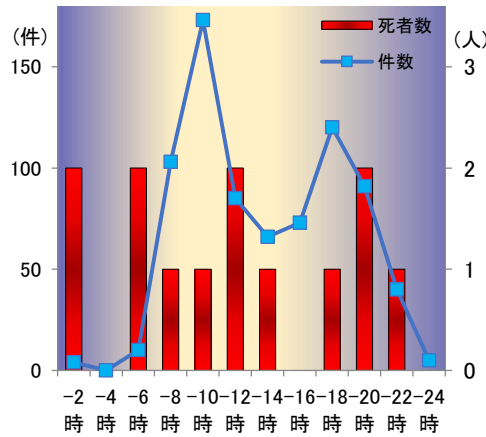


## 2 月別発生状況

	1月	2月	3月	4月	5月	6月	7月	8月	9月	10月	11月	12月
発生件数	58件	68件	48件	53件	52件	64件	70件	60件	67件	77件	73件	80件
死者数	1人	-	3人	-	1人	-	2人	-	1人	1人	2人	2人
傷者数	55人	64人	45人	50人	47人	59人	65人	63人	65人	74人	69人	77人

## 3 時間別発生状況

発生時間	件数	死者数
0時-2時	4件	2人
2時-4時	-	-
4時-6時	10件	2人
6時-8時	103件	1人
8時-10時	173件	1人
10時-12時	85件	2人
12時-14時	66件	1人
14時-16時	73件	-
16時-18時	120件	1人
18時-20時	91件	2人
20時-22時	40件	1人
22時-0時	5件	-
合計	770件	13人

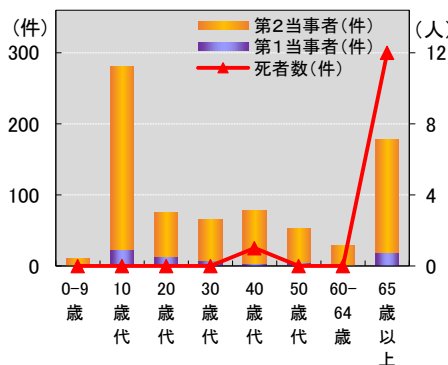


## 4 市町別発生状況

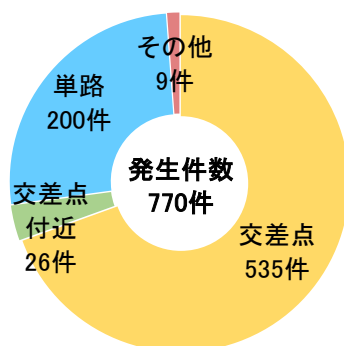
市町	件数	死者数	人口10万人当たり	
			件数	死者数
高松市	512件	6人	122.0件	1.43人
丸亀市	92件	2人	84.0件	1.83人
坂出市	38件	-	73.6件	-
善通寺市	9件	-	27.7件	-
観音寺市	17件	3人	29.4件	5.19人
さぬき市	12件	-	24.9件	-
東かがわ市	14件	1人	47.4件	3.38人
三豊市	14件	-	22.1件	-
土庄町	-	-	-	-
小豆島町	2件	1人	14.2件	7.08人
三木町	20件	-	73.1件	-
直島町	-	-	-	-
宇多津町	17件	-	89.6件	-
綾川町	6件	-	25.9件	-
琴平町	2件	-	22.9件	-
多度津町	9件	-	39.1件	-
まんのう町	6件	-	33.8件	-
計	770件	13人	80.0件	1.35人

## 5 年齢別発生状況

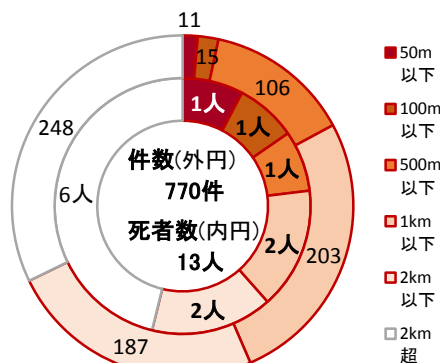
年齢別	件数	死者数
10歳未満	11件	-
20歳未満	281件	-
30歳未満	75件	-
40歳未満	65件	-
50歳未満	78件	1人
60歳未満	53件	-
65歳未満	29件	-
65歳以上	178件	12人
合計	770件	13人



## 6 道路形状別発生状況



## 7 自宅からの距離



## 8 第1・第2当事者による事故原因

事故原因	件数	構成率
信号無視	17件	2.2%
通行区分違反	17件	2.2%
交差点安全進行	135件	17.5%
一時不停止等	46件	6.0%
操作不適	18件	2.3%
考え事漫然	4件	0.5%
脇見	9件	1.2%
動静不注視	131件	17.0%
安全不確認等	178件	23.1%
安全速度	1件	0.1%
その他	69件	9.0%
違反なし	145件	18.8%
合計	770件	100.0%