

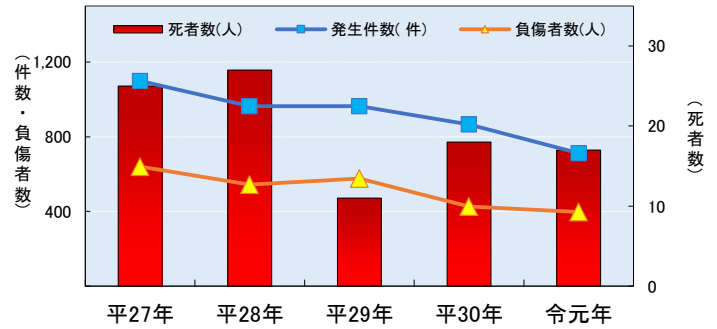
75歳以上の高齢者が関係した交通事故発生状況【令和元年中】

1 高齢者事故発生状況

	平27年	平28年	平29年	平30年	令元年
発生件数	1,099件	963件	964件	866件	712件
死者数	25人	27人	11人	18人	17人
負傷者数	640人	543人	577人	426人	397人

※発生件数は第1当事者、第2当事者の合計

※死傷者数は高齢者(75歳以上)自身を示す。

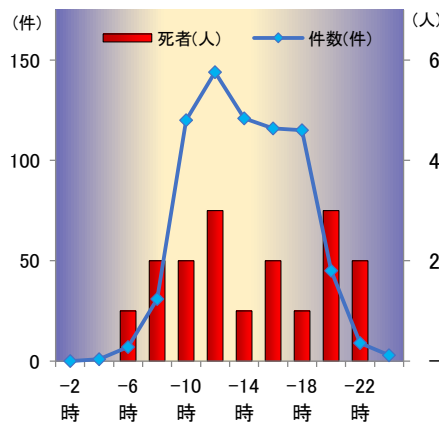


2 月別発生状況

	1月	2月	3月	4月	5月	6月	7月	8月	9月	10月	11月	12月
発生件数	64件	56件	64件	61件	57件	39件	62件	53件	75件	55件	63件	63件
死者数	2人	0人	1人	1人	0人	4人	1人	1人	2人	2人	1人	2人
傷者数	35人	32人	37人	34人	34人	27人	32人	30人	42人	29人	38人	27人

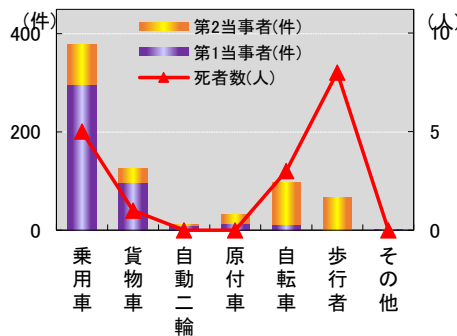
3 時間別発生状況

発生時間	件数	死者数
0時-2時	-	-
2時-4時	1件	-
4時-6時	7件	1人
6時-8時	31件	2人
8時-10時	120件	2人
10時-12時	144件	3人
12時-14時	121件	1人
14時-16時	116件	2人
16時-18時	115件	1人
18時-20時	45件	3人
20時-22時	9件	2人
22時-0時	3件	-
合計	712件	17人

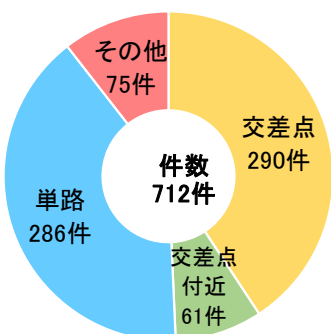


5 当事者別発生状況

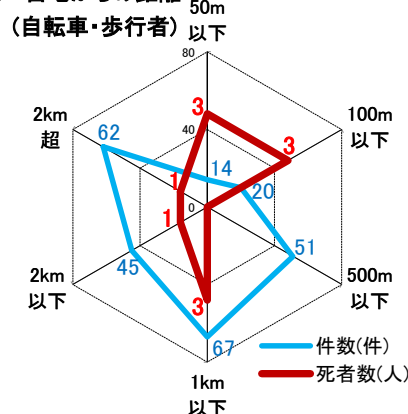
当事者種別	件数	死者数
乗用車	378件	5人
貨物車	125件	1人
自動二輪	12件	-
原付車	32件	-
自転車	97件	3人
歩行者	67件	8人
その他	1件	0人
合計	712件	17人



6 道路形状別発生状況



7 自宅からの距離



4 事故類型別

事故類型	件数	構成率	死者数	
人対車両	横断中	52件	7.3%	7人
	背面通行中	13件	1.8%	-
	対面通行中	6件	0.8%	-
	その他	32件	4.5%	1人
	小計	103件	14.5%	8人
車両相互	正面衝突	11件	1.5%	1人
	出会い頭	211件	29.6%	1人
	追突	177件	24.9%	1人
	追越追抜時	20件	2.8%	-
	すれ違い時	11件	1.5%	2人
	右左折時	77件	10.8%	-
	その他	82件	11.5%	-
小計	589件	82.7%	5人	
車両単独	工作物	9件	1.3%	1人
	転倒	2件	0.3%	-
	路外逸脱	4件	0.6%	3人
	駐車車両	4件	0.6%	-
	その他	1件	0.1%	-
小計	20件	2.8%	4人	
列車	-	-	-	
合計	712件	100%	17人	

8 主な事故原因

事故原因	件数	構成率	
車両(第一当事者)	信号無視	16件	3.7%
	交差点安全進行	2件	0.5%
	左折違反	-	-
	一時不停止等	9件	2.1%
	操作不適	46件	10.7%
	考え事漫然	46件	10.7%
	脇見	24件	5.6%
	動静不注視	48件	11.2%
	安全不確認	209件	48.7%
	その他	29件	6.8%
車両の違反計	429件	100.0%	
全歩行者	信号無視	3件	2.9%
	横断違反	20件	19.4%
	違反なし	63件	61.2%
	その他	17件	16.5%
歩行者の違反計	103件	100.0%	