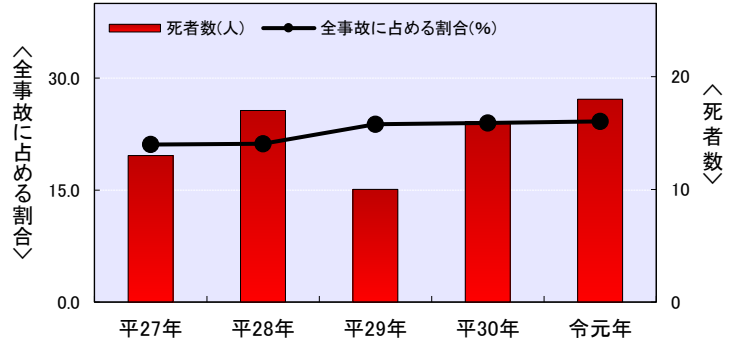


# 高齢ドライバーが関係した交通事故発生状況【令和元年中】

## 1 高齢ドライバー事故発生状況

	平27年	平28年	平29年	平30年	令元年
発生件数	1,610件	1,394件	1,418件	1,212件	1,072件
死者数	13人	17人	10人	16人	18人
負傷者数	1,925人	1,656人	1,740人	1,415人	1,314人
全事故に占める割合	21.1%	21.2%	23.8%	24.0%	24.2%

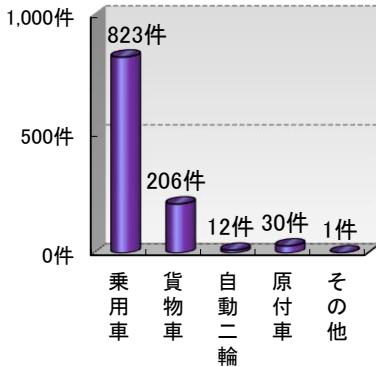
※ 第1当事者が65歳以上(原付以上)の発生件数  
全事故は第1当事者(原付以上)の事故件数



## 2 月別発生状況

	1月	2月	3月	4月	5月	6月	7月	8月	9月	10月	11月	12月
発生件数	86件	90件	95件	92件	85件	57件	88件	95件	96件	100件	100件	88件
死者数	1人	1人	-	1人	-	4人	-	1人	4人	2人	2人	2人
傷者数	108人	117人	123人	106人	106人	70人	100人	117人	125人	119人	122人	101人

## 3 当事者別発生状況



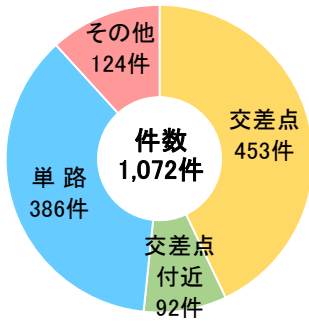
## 4 市町別発生状況

市 町	件数	死者数
高松市	541件	5人
丸亀市	112件	6人
坂出市	60件	2人
善通寺市	35件	1人
観音寺市	55件	1人
さぬき市	41件	-
東かがわ市	34件	-
三豊市	61件	1人
土庄町	3件	1人
小豆島町	7件	-
三木町	32件	-
直島町	-	-
宇多津町	22件	-
綾川町	22件	1人
琴平町	11件	-
多度津町	13件	-
まんのう町	22件	-
高速道路	1件	-
合計	1,072件	18人

## 5 事故類型別

事故類型	件数	率
人対車両		
横断中	44件	4.1%
背面通行中	11件	1.0%
対面通行中	3件	0.3%
その他	37件	3.5%
小計	95件	8.9%
車両相互		
正面衝突	15件	1.4%
出会い頭	347件	32.4%
追突	258件	24.1%
追越追抜時	21件	2.0%
すれ違い時	15件	1.4%
右左折時	135件	12.6%
その他	150件	14.0%
小計	941件	87.8%
車両単独		
工作物	18件	1.7%
転倒	5件	0.5%
路外逸脱	5件	0.5%
駐車車両	6件	0.6%
その他	2件	0.2%
小計	36件	3.4%
列車	-	-
合計	1,072件	100.0%

## 6 道路形状別発生状況



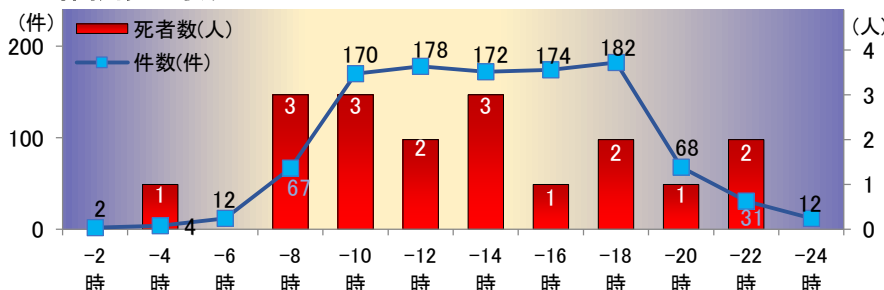
## 7 ドライバーの年齢別内訳

年齢	65~69歳	70~74歳	75~79歳	80~84歳	85歳以上	合計
人数	321人	333人	202人	168人	48人	1,072人

## 8 高齢ドライバー事故による死者の年代別内訳

年齢	50歳代	60歳代	70歳代	80歳代	合計
第1当事者	-	1人	3人	3人	7人
第2当事者他	2人	4人	1人	4人	11人

## 9 時間別発生状況



## 10 第一当事者の人的要因

人的要因	件数	構成率
操作誤り		
操作不適	115件	10.7%
発見の遅れ		
安全不確認	639件	59.6%
外在的前方不注意(脇見等)	79件	7.4%
内在的前方不注意(考え事等)	119件	11.1%
小計	837件	78.1%
判断誤り		
交通環境	7件	0.7%
動静不注視	110件	10.3%
予測不適	3件	0.3%
小計	120件	11.2%
調査不能	-	-
合計	1,072件	100.0%