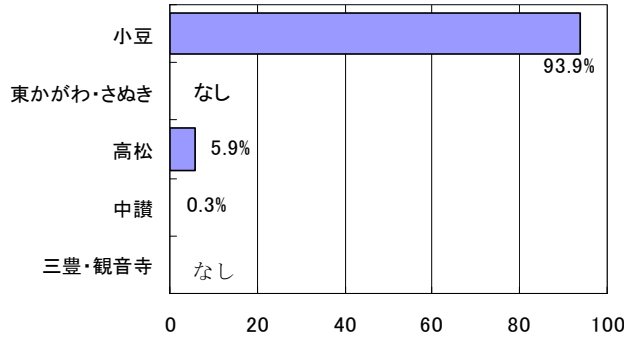


中学校卒業後の進路

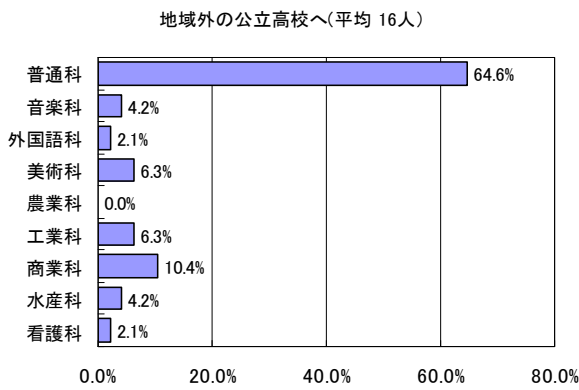
生徒の大半が小豆地域の高校に進学（公立進学者の94%、中学校卒業者の83%）
 地域外からの入学者はほとんどいない（H22 2人、H21 1人、H20 1人）

県内公立高校（全日制）進学者（H20-H22 平均 261.7人）の地域別内訳・高校教育課調



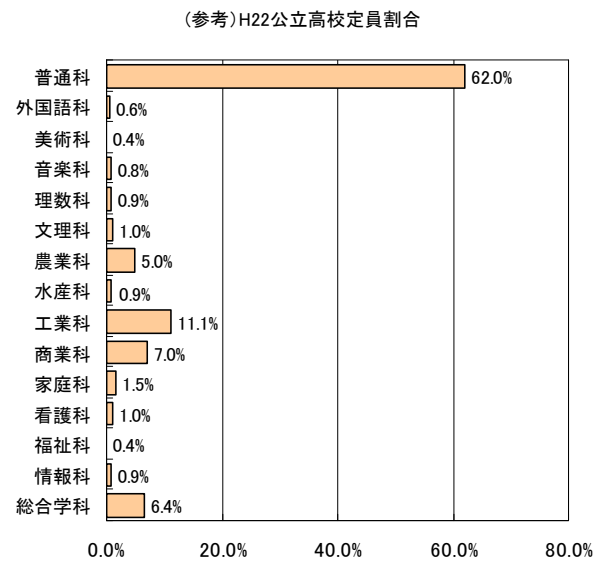
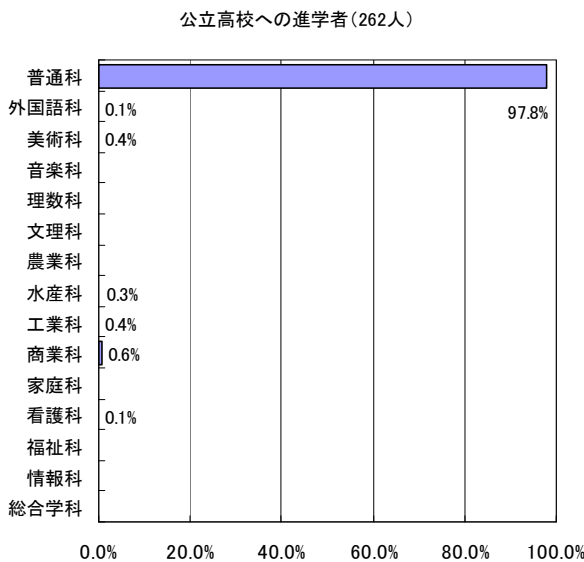
地域外に進学した生徒の多くも普通科に進学（地域外進学者の64.6% 公立進学者全体の97.8%）
 （普通科系学科への進学者は、地域外進学者の12.5% 公立進学者全体の0.8%）
 （職業学科への進学者は、地域外進学者の22.9% 公立進学者全体の1.4%）

公立高校に進学した生徒の進学先（全日制）H20-H22 平均、高校教育課調



○土庄高校普通科総合選択制各系の在籍者（H21 第2学年）
 人文科学系 64 自然科学系 21 生活福祉系 34
 観光ビジネス系 0 情報マネジメント系 19

○小豆島高校専門科目の選択状況（H21）
 情報処理 19人（2年） 20人（3年）
 簿記 25人（3年）
 発達と保育 11人（2年）
 フードデザイン 16人（3年）



高等学校（全日制）卒業後の進路

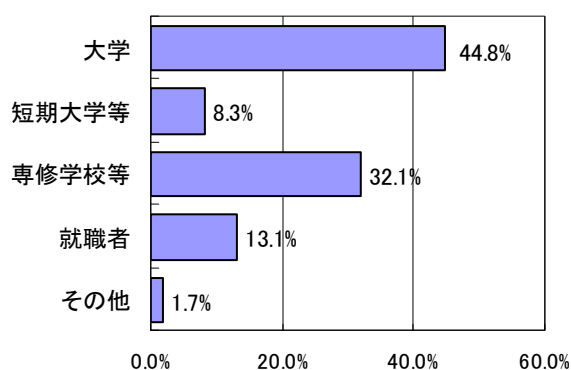
進路の傾向は、県内の普通科の傾向より、職業学科も含めた全体の傾向に類似

大学等進学率は県全体とほぼ同じ（就職率は、県全体より少ない。）

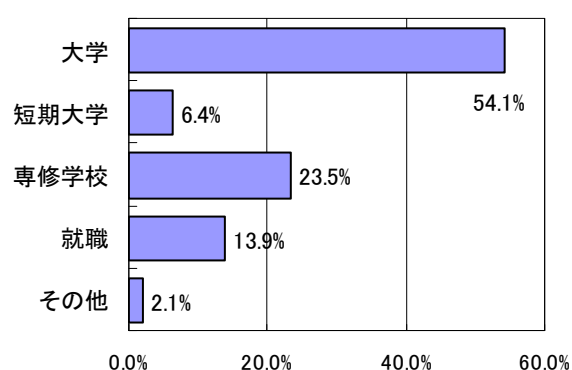
全日制	小豆地域	県	県普通科
進学率	53.1%	51.9%	59.5%
就職率	13.1%	17.4%	7.8%

(H20 学校基本調査)

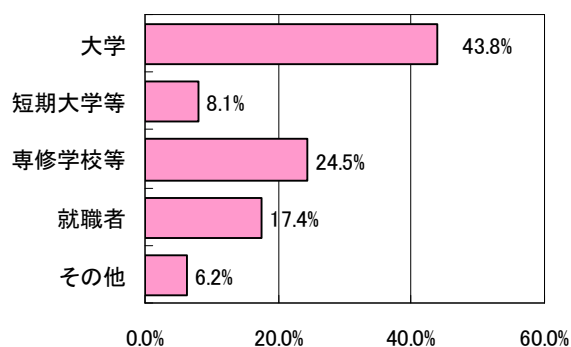
進路実績・小豆地域(290人)



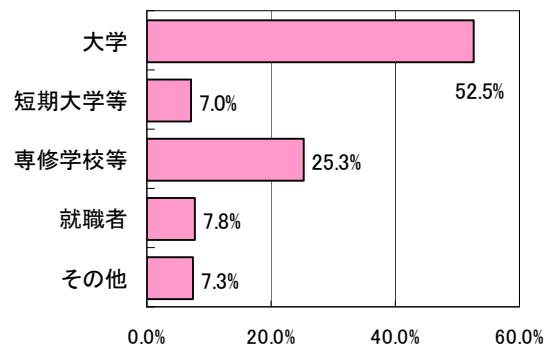
進路希望・小豆地域(281人)



県計(8696人)



県普通科計(5943人)

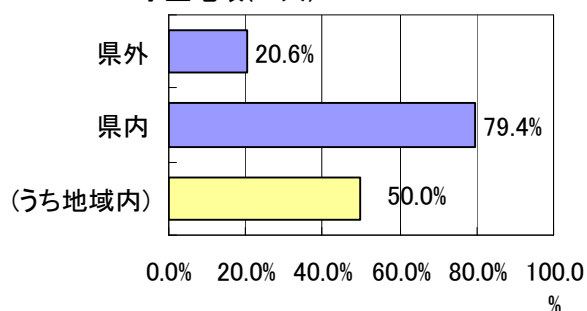


(学校基本調査 H20. 5. 1、進路希望は、学校要覧、H21 第 3 学年)

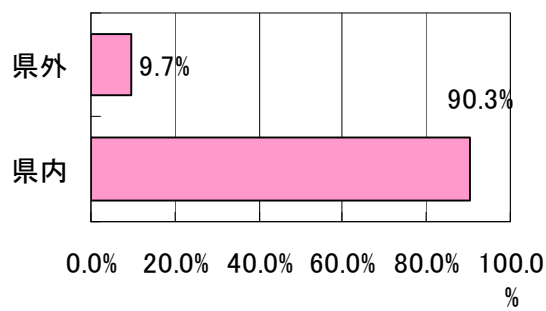
県外へ就職する生徒の割合が高い

○就職先

小豆地域(34人)H21



県計(1499人)H21



H21 学校基本調査（全日制・定時制）

○地域内の就職先（例）

マルキン忠勇、かどや製油、タカラ繊維、タケサンフーズ、ゼロム、小豆島国際ホテル、安田食品工業、小豆島病院

産業大分類別 事業所数(平成18年)

市町	県計		小豆郡	
	事業所数	割合	事業所数	割合
合計	52,303	100.0%	2,479	100.0%
農林漁業	260	0.5%	26	1.0%
鉱業	72	0.1%	9	0.4%
建設業	5,076	9.7%	252	10.2%
製造業	4,710	9.0%	358	14.4%
電気・ガス・熱供給・水道業	89	0.2%	5	0.2%
情報通信業	405	0.8%	5	0.2%
運輸業	1,147	2.2%	62	2.5%
卸売・小売業	15,004	28.7%	703	28.4%
金融・保険業	844	1.6%	21	0.8%
不動産業	2,515	4.8%	55	2.2%
飲食店、宿泊業	6,164	11.8%	287	11.6%
医療、福祉	2,914	5.6%	110	4.4%
教育、学習支援業	2,170	4.1%	106	4.3%
複合サービス事業	554	1.1%	53	2.1%
サービス業（他に分類されないもの）	9,843	18.8%	381	15.4%
公務（他に分類されないもの）	536	1.0%	46	1.9%

事業所統計

地域別・産業部門別就業者数

(単位:人)

	第1次産業	第2次産業	第3次産業	分類不能の産業
県計	35,086	130,359	321,005	4,325
小豆地域	1,114	5,097	9,452	12

※分類不能の産業:調査票の記入が不備等の理由により分類しえないもの

平成17年国勢調査

地域別・産業部門別就業者数

(単位:%)

	第1次産業	第2次産業	第3次産業	分類不能の産業
県計	7.1%	26.6%	65.4%	0.9%
小豆地域	7.1%	32.5%	60.3%	0.1%

※分類不能の産業:調査票の記入が不備等の理由により分類しえないもの

平成17年国勢調査

