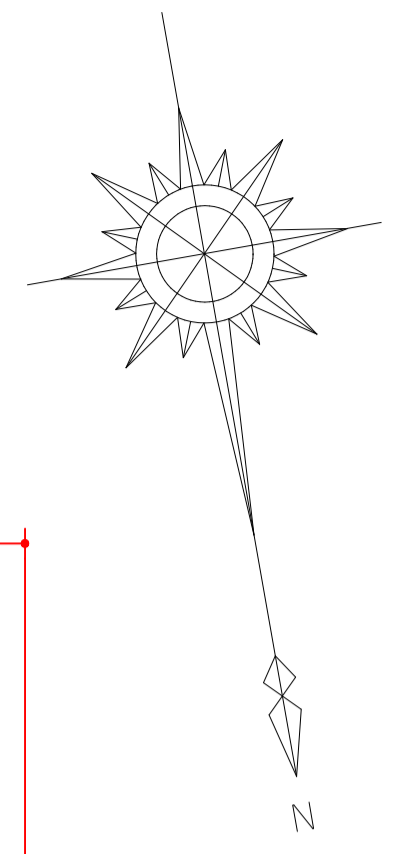


平面図 S=1:250



供用開始 L=122m




終点：香川県丸亀市綾歌町岡田西字井岡831番1 地先

起点：香川県丸亀市綾歌町
岡田上字俊正1287番1 地先

最大幅員 L=15.0m

最小幅員 L=12.5m

凡例

	供用開始区間
	既供用済区間
	未供用区間

年度	平成30年度 道路供用開始
路線名	県道岡田普通寺線
工事名	道路整備工事
位置	丸亀市綾歌町岡田西
図面名	平面図
縮尺	1:250 図面番号
作成年月日	
会社名	
事業者名	中讃土木事務所

