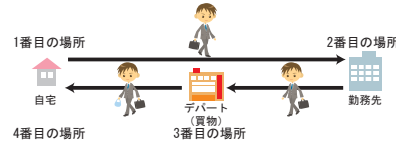


【こんな場合はどのように記入するの?】

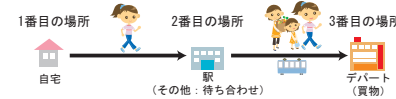
Q 会社帰りにデパートで買物をしてから家に帰りました。

A デパートでの買物を場所・活動としてご記入ください。ただし、コンビニに立ち寄った場合は、ご記入を省略して頂いて結構です。
(ある目的で行った場合は記入、不意に立ち寄った場合は省略可)



Q 娘と駅で待ち合わせをしてから、デパートに行きました。

A 駅での待ち合わせを2番目の場所・活動、デパートでの買物を3番目の場所・活動としてご記入ください。



Q 通勤途中に駅まで子供を送迎しました。

A 駅までの送迎を2番目の場所・活動、勤務先での仕事を3番目の場所・活動としてご記入ください。

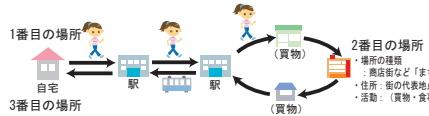


Q ジョギングに出かけましたが、どこにも寄らずに帰ってきました。

A 散歩やドライブのように、特定目的がない場合は、一番遠い所を活動の場所としてご記入ください。

Q 街を散策して、あちこちの店で買物や食事をしました。

A 場所の種類は「まち」として、住所は散策した街の代表地点または主要施設を場所としてまとめ、活動の種類を複数ご記入ください。



Q 仕事でバスの運転手をしてますが、通勤経路と運転した経路を全部記入するのでしょうか?

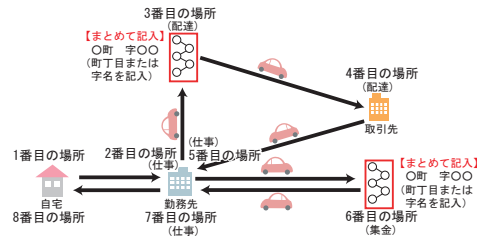
A 通勤経路は記入して下さい。電車、バス、タクシーなど乗務員としての活動のご記入は不要です。

Q ビザの宅配、得意先まわりなど、たくさん場所に行った場合は、全部記入しますか?

A 非常に数多い活動となりますが、すべて記入してください。ただし、新聞の配達など狭い範囲内で複数箇所立ち寄る場合は、複数箇所をまとめてご記入頂いて結構です。

<複数箇所をまとめて記入する例>

新聞や牛乳の配達、集金、セールスなどの
・同一の活動の種類で、
・同一の町内(同じ郵便番号)で、
複数箇所に立ち寄った場合は、狭い範囲内の代表地点または主要施設を活動の場所としてまとめてご記入ください。



Q 漁船で港から漁にでかけ、同じ港に帰ってきました。

A 漁をした場所の種類を「海、山、川、山地などの自然」、住所を「〇〇島沖」等と記入し、活動の種類を「農林漁業作業」としてご記入ください。

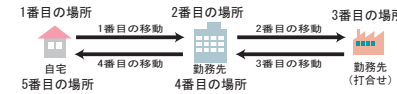
記入の方法がよくわからないときは、同封の「調査のご説明」うら面に記載しております、

高松広域都市圏パーソントリップ調査実施本部 まで、お問い合わせください。
(TEL : 0120-363-730)

調査票記入の方法および記入例

①この調査票でお伺いしたいこと

- あなたの世帯の方の年齢や職業などをお伺いします。 【世帯票】
- あなたの世帯の方の、ある1日の活動と移動についてお伺いします。 【個人票】



※ 移動は、徒歩、自転車、車、公共交通機関など全ての移動手段が対象です。

○調査票は、5歳以上の方がご回答ください。ご本人がご記入できない場合は、代筆をお願いします。

②調査対象となる活動・移動とは

○調査対象は、調査日*の午前3時～翌日の午前3時までの、すべての活動・移動です。(翌日の午前3時に移動中の場合を含みます)

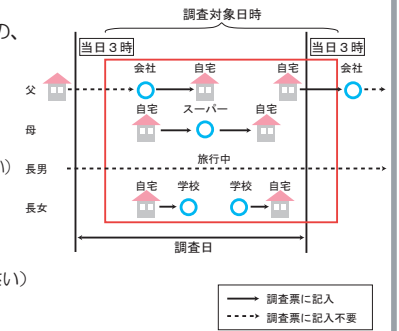
※調査日は同封の「調査のご説明」に記載しています。

◆こんな場合は記入不要です(ただし、世帯票・付帯票はご記入ください)

○香川県内では移動していない場合(香川県外で旅行中など)

○単身赴任や入院などで自宅を離れている場合

(○自宅から外出していない場合は、個人票ステップ①をご記入ください)



③記入上注意していただくこと

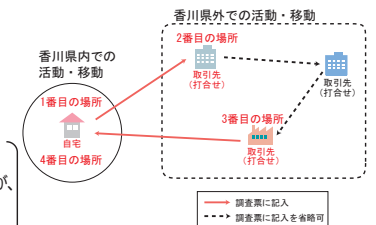
○散歩・ジョギングや歩いて買物に行くなどの徒歩だけの活動・移動もご記入ください。

○自宅や勤務先に戻ってすぐに出かけた場合でも、場所・活動をご記入ください。

◆以下の活動・移動は、ご記入を省略してください

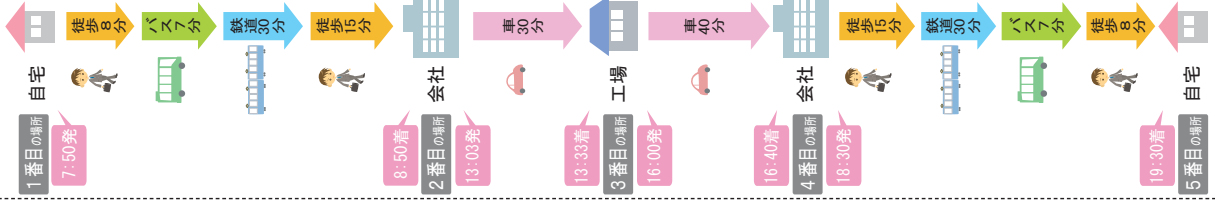
- 乗りつぎのための徒歩
- 自宅などの付近の路上での遊び、清掃など
- 同じ建物・敷地内の活動の変更・移動
- 香川県外での活動・移動

調査日に、出張、旅行などで、香川県外の地域に行かれた場合は、香川県外ではじめの到着地、最後の出発地はご記入いただけますが、その間の活動・移動は省略して頂いても結構です。
ただし、世帯保有の車で行かれた場合は、省略せずにご記入をお願いします。



個人票の記入例

ある社員の活動・移動の例



左記の例の場合は、以下のように記入してください。

場所と活動を記入してください

場所からの場所間の移動を記入してください

Aから選択 Bから選択 Cから選択 Dから選択
は、選択肢表のN例を参照してください。

ステップ② あがたがが駅すべてで、乗換を一つ一つ順次に記入ください。
(送りのみか、目的地に記入してください)

その場所とは？
① 自宅 ② 勤務・通学先 ③ その他以下に記入ください

1番目の場所
場所の種類 [] から選択
住所(都道府県) [] から選択
施設名 [] から選択
はじめて戻ってきて [] から選択
※目的地の住所・建物名・目的地・目的地を記入してください。また、目的地の住所・建物名・目的地を記入してください。

2番目の場所
場所の種類 [] から選択
住所(都道府県) [] から選択
施設名 [] から選択
はじめて戻ってきて [] から選択

3番目の場所
場所の種類 [] から選択
住所(都道府県) [] から選択
施設名 [] から選択
はじめて戻ってきて [] から選択

4番目の場所
場所の種類 [] から選択
住所(都道府県) [] から選択
施設名 [] から選択
はじめて戻ってきて [] から選択

5番目の場所
場所の種類 [] から選択
住所(都道府県) [] から選択
施設名 [] から選択
はじめて戻ってきて [] から選択

ステップ③ 左で答えた場所と場所の間の「移動」についてお答えください。

移動日時	移動手段	所要時間	詳細	乗車した車は？
7時 50分 (0~23)	徒歩	8分	駅名、停留所名、IC名など	1 家の車 2 勤務先の車 3 その他
7時 50分 (0~23)	バス	6分	例：高松(高松)	1 家の車 2 勤務先の車 3 その他
8時 50分 (0~23)	徒歩	7分	例：高松(高松)	1 家の車 2 勤務先の車 3 その他
8時 50分 (0~23)	バス	7分	例：高松(高松)	1 家の車 2 勤務先の車 3 その他
13時 33分 (0~23)	徒歩	30分	例：高松(高松)	1 家の車 2 勤務先の車 3 その他
13時 33分 (0~23)	バス	15分	例：高松(高松)	1 家の車 2 勤務先の車 3 その他
13時 33分 (0~23)	徒歩	15分	例：高松(高松)	1 家の車 2 勤務先の車 3 その他
13時 33分 (0~23)	バス	15分	例：高松(高松)	1 家の車 2 勤務先の車 3 その他
16時 00分 (0~23)	徒歩	53分	例：高松(高松)	1 家の車 2 勤務先の車 3 その他
16時 00分 (0~23)	バス	40分	例：高松(高松)	1 家の車 2 勤務先の車 3 その他
16時 00分 (0~23)	徒歩	40分	例：高松(高松)	1 家の車 2 勤務先の車 3 その他
16時 00分 (0~23)	バス	40分	例：高松(高松)	1 家の車 2 勤務先の車 3 その他
19時 30分 (0~23)	徒歩	10分	例：高松(高松)	1 家の車 2 勤務先の車 3 その他
19時 30分 (0~23)	バス	10分	例：高松(高松)	1 家の車 2 勤務先の車 3 その他
19時 30分 (0~23)	徒歩	10分	例：高松(高松)	1 家の車 2 勤務先の車 3 その他
19時 30分 (0~23)	バス	10分	例：高松(高松)	1 家の車 2 勤務先の車 3 その他

高速道路を利用した場合は、以下のように記入してください。

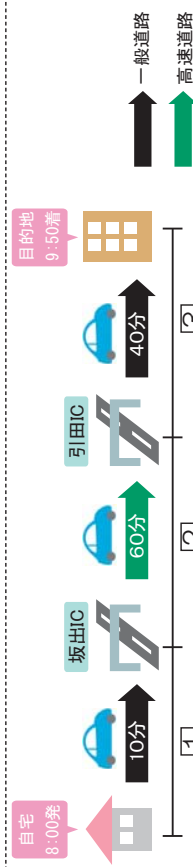
移動時刻	移動手段	所要時間	詳細	乗車した車は？
8時 00分 (0~23)	徒歩	53分	例：坂出IC(高松道)	1 家の車 2 勤務先の車 3 その他
8時 00分 (0~23)	バス	53分	例：坂出IC(高松道)	1 家の車 2 勤務先の車 3 その他
8時 00分 (0~23)	徒歩	53分	例：坂出IC(高松道)	1 家の車 2 勤務先の車 3 その他
8時 00分 (0~23)	バス	53分	例：坂出IC(高松道)	1 家の車 2 勤務先の車 3 その他
9時 50分 (0~23)	徒歩	40分	例：引田IC(高松道)	1 家の車 2 勤務先の車 3 その他
9時 50分 (0~23)	バス	40分	例：引田IC(高松道)	1 家の車 2 勤務先の車 3 その他
9時 50分 (0~23)	徒歩	40分	例：引田IC(高松道)	1 家の車 2 勤務先の車 3 その他
9時 50分 (0~23)	バス	40分	例：引田IC(高松道)	1 家の車 2 勤務先の車 3 その他

①自動車(51~54)を利用した場合に記入してください。

①一つの移動の中で、自動車を2台以上利用された場合は、右図のように、利用した順に欄外の空きスペースに記入してください。

最初に利用した車	2回目に利用した車
1 乗車した車は？ ① 家の車 ② 勤務先の車 ③ その他	1 乗車した車は？ ① 家の車 ② 勤務先の車 ③ その他
2 運転者は？ ① 自分 ② 家族の方 ③ その他	2 運転者は？ ① 自分 ② 家族の方 ③ その他
3 同乗者は？ (あなたも含めて)	3 同乗者は？ (あなたも含めて)

高速道路を利用した場合の移動例



- ① 最初のインターチェンジ(IC)・ランプに乗るまでの区間
- ② 最初に買ったIC・ランプと最後に降りたIC・ランプの区間
- ③ 最後のIC・ランプを降りてからの区間に分けて記入してください(左図①~③)。
また、降り降りたIC・ランプ名も記入してください。

○鉄道・バスなどを乗りつづけた場合は、乗った駅のみ、乗ったバス停のみ、を記入してください。
○駅から徒歩の場合は、移動の出発地(降りた駅)を記入してください。
○鉄道駅名は「高松(JR)」
「高松港駅(こども)」
のように記入してください。

○移動手段、乗りつづき地点で注意してください
○鉄道駅間の乗りつづきで、改札口を入りた場合は、別の交通手段として記入してください。
○所要時間は、待ち時間や乗りつづきのための時間は含まないでください。

○その場所でおこなった最も代表的な活動を左欄に、その他におこなった活動があれば右欄に記入してください。

○住所が不明のときは分かる範囲の住所と施設名・店舗名または付近の有名な建物、目録物を記入してください。
住所、施設名として回答いただいた内容は、その地域の郵便番号に変換し、集計データとして処理します。

住所(郵便番号)	施設名
〒760-0001	坂出市青町
〒760-0001	〇〇銀行△△支店
〒760-0001	〇〇のう町
〒760-0001	〇〇神社付近
〒760-0001	翠平町
〒760-0001	△△スーパー
〒760-0001	三重市重中町
〒760-0001	レストラン△△
〒760-0001	丸亀市緑歌町
〒760-0001	レイマワールド付近