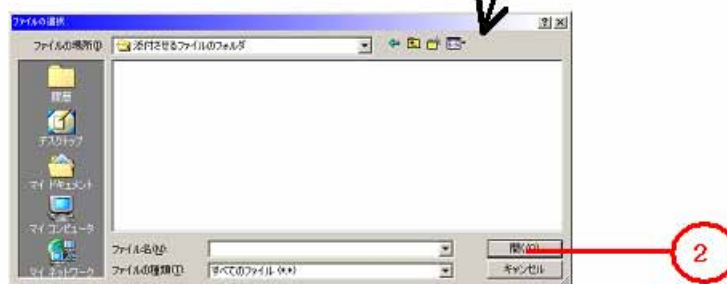
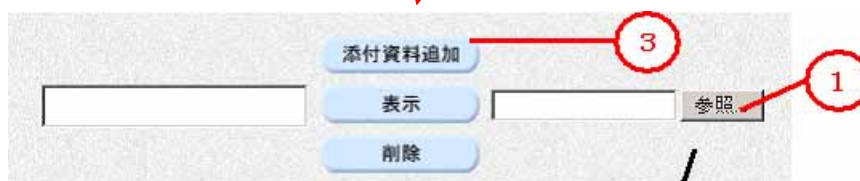
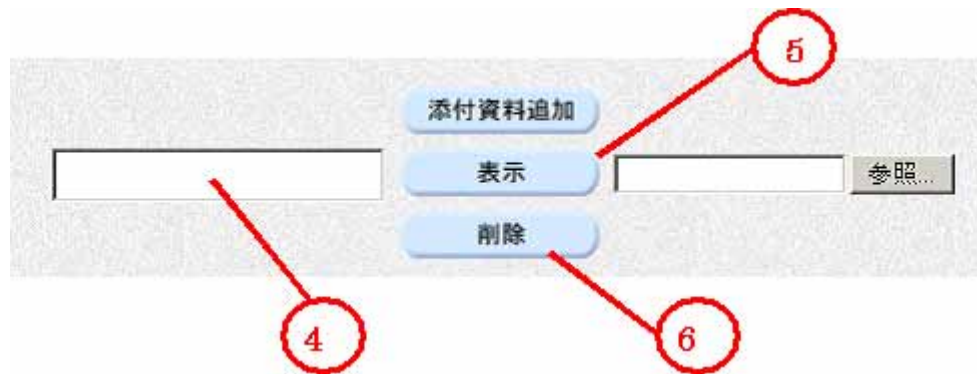


3.1.8 ファイルの添付操作

申込書等にあるファイル添付操作は次のよう行います。下図は公募指名競争入札参加申込書の例です。



参照ボタンを押します。
パソコンのディスクにある、添付する適切なファイルを選択します。
ボタン「添付資料追加」を押します。



添付しようとしているファイルの表示は、次のように行います。

注意 Internet Explorer SP1 / SP2 など、セキュリティ機能によって動作しないことがあります。

添付させるファイルの一覧からファイルを選択します。
表示ボタンを押すとファイルが表示されます。

添付しようとしている対象のファイルの一覧からの削除は次のように行います。

添付させるファイルの一覧からファイルを選択します。
削除ボタンを押すと添付対象からファイルが削除されます。